

Ports de Commerce de Corse

Porti di Commerciù di Corsica

Mensuel

U Misincu

Marchandises

Marcanzzii

janvier 2024

ghjennaghju 2024

MARCHANDISES GLOBAL

(Tonnage incluant la Tare)

TOTAL PORTS	Marchandises du 1er au 31 Janvier			Cumul marchandises depuis le 1er Janvier		
	2023	2024	Variation	2023	2024	Variation
Régulier National	196 799	189 235	-3,84%	196 799	189 235	-3,84%
Régulier International	35 569	40 078	12,68%	35 569	40 078	12,68%
TOTAL	232 368	229 313	-1,31%	232 368	229 313	-1,31%
Hydrocarbures	34 920	40 574	16,19%	34 920	40 574	16,19%
Ciment	8 711	9 063	4,04%	8 711	9 063	4,04%
TOTAL	43 631	49 637	13,77%	43 631	49 637	13,77%
TOTAL	275 999	278 950	1,07%	275 999	278 950	1,07%
AJACCIO	Marchandises du 1er au 31 Janvier			Cumul marchandises depuis le 1er Janvier		
	2023	2024	Variation	2023	2024	Variation
Régulier National	60 035	56 430	-6,00%	60 035	56 430	-6,00%
Régulier International	351	867	147,01%	351	867	147,01%
TOTAL	60 386	57 297	-5,12%	60 386	57 297	-5,12%
Hydrocarbures	14 440	13 674	-5,30%	14 440	13 674	-5,30%
Ciment	1 444	2 646	83,24%	1 444	2 646	83,24%
TOTAL	15 884	16 320	2,74%	15 884	16 320	2,74%
TOTAL	76 270	73 617	-3,48%	76 270	73 617	-3,48%
BASTIA	Marchandises du 1er au 31 Janvier			Cumul marchandises depuis le 1er Janvier		
	2023	2024	Variation	2023	2024	Variation
Régulier National	108 245	104 945	-3,05%	108 245	104 945	-3,05%
Régulier International	30 408	34 533	13,57%	30 408	34 533	13,57%
TOTAL	138 653	139 478	0,60%	138 653	139 478	0,60%
Hydrocarbures	20 480	26 900	31,35%	20 480	26 900	31,35%
Ciment	3 768	2 201	-41,59%	3 768	2 201	-41,59%
TOTAL	24 248	29 101	20,01%	24 248	29 101	20,01%
TOTAL	162 901	168 579	3,49%	162 901	168 579	3,49%
BONIFACIO	Marchandises du 1er au 31 Janvier			Cumul marchandises depuis le 1er Janvier		
	2023	2024	Variation	2023	2024	Variation
Régulier National	0	0	-	0	0	-
Régulier International	4 198	4 305	2,55%	4 198	4 305	2,55%
TOTAL	4 198	4 305	2,55%	4 198	4 305	2,55%
Hydrocarbures	0	0	-	0	0	-
Ciment	0	0	-	0	0	-
TOTAL	0	0	-	0	0	-
TOTAL	4 198	4 305	2,55%	4 198	4 305	2,55%
L'ILE-ROUSSE	Marchandises du 1er au 31 Janvier			Cumul marchandises depuis le 1er Janvier		
	2023	2024	Variation	2023	2024	Variation
Régulier National	10 008	9 702	-3,06%	10 008	9 702	-3,06%
Régulier International	612	373	-39,05%	612	373	-39,05%
TOTAL	10 620	10 075	-5,13%	10 620	10 075	-5,13%
Hydrocarbures	0	0	-	0	0	-
Ciment	1 612	2 339	45,10%	1 612	2 339	45,10%
TOTAL	1 612	2 339	45,10%	1 612	2 339	45,10%
TOTAL	12 232	12 414	1,49%	12 232	12 414	1,49%
PORTO-VECCHIO	Marchandises du 1er au 31 Janvier			Cumul marchandises depuis le 1er Janvier		
	2023	2024	Variation	2023	2024	Variation
Régulier National	13 012	12 545	-3,59%	13 012	12 545	-3,59%
Régulier International	0	0	-	0	0	-
TOTAL	13 012	12 545	-3,59%	13 012	12 545	-3,59%
Hydrocarbures	0	0	-	0	0	-
Ciment	1 887	1 877	-0,53%	1 887	1 877	-0,53%
TOTAL	1 887	1 877	-0,53%	1 887	1 877	-0,53%
TOTAL	14 899	14 422	-3,20%	14 899	14 422	-3,20%
PROPRIANO	Marchandises du 1er au 31 Janvier			Cumul marchandises depuis le 1er Janvier		
	2023	2024	Variation	2023	2024	Variation
Régulier National	5 499	5 613	2,07%	5 499	5 613	2,07%
Régulier International	0	0	-	0	0	-
TOTAL	5 499	5 613	2,07%	5 499	5 613	2,07%
Hydrocarbures	0	0	-	0	0	-
Ciment	0	0	-	0	0	-
TOTAL	0	0	-	0	0	-
TOTAL	5 499	5 613	2,07%	5 499	5 613	2,07%

MARCHANDISES

(Tonnage incluant la Tare)

Marchandises du 1er au 31 Janvier			
2023	2024	Variation	
Régulier National	196 799	189 235	-3,84%
Régulier Internat°	35 569	40 078	12,68%
TOTAL	232 368	229 313	-1,31%

Cumul marchandises depuis le 1er Janvier			
2023	2024	Variation	
Régulier National	196 799	189 235	-3,84%
Régulier Internat°	35 569	40 078	12,68%
TOTAL	232 368	229 313	-1,31%

Régulier National	196 799	189 235	-3,84%
Régulier Internat°	35 569	40 078	12,68%
TOTAL	232 368	229 313	-1,31%

Hydrocarbures	34 920	40 574	16,19%
Ciment	8 711	9 063	4,04%
TOTAL	43 631	49 637	13,77%

Hydrocarbures	34 920	40 574	16,19%
Ciment	8 711	9 063	4,04%
TOTAL	43 631	49 637	13,77%

Hydrocarbures	34 920	40 574	16,19%
Ciment	8 711	9 063	4,04%
TOTAL	43 631	49 637	13,77%

TOTAL	275 999	278 950	1,07%
--------------	----------------	----------------	--------------

TOTAL	275 999	278 950	1,07%
--------------	----------------	----------------	--------------

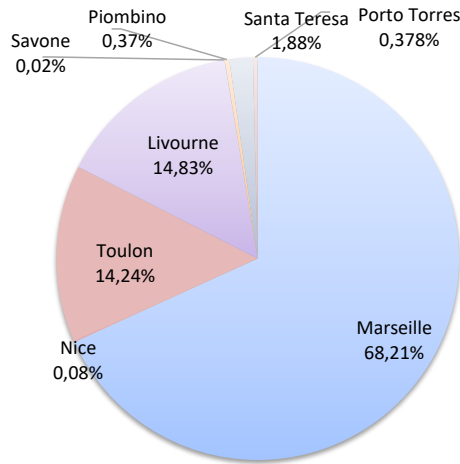
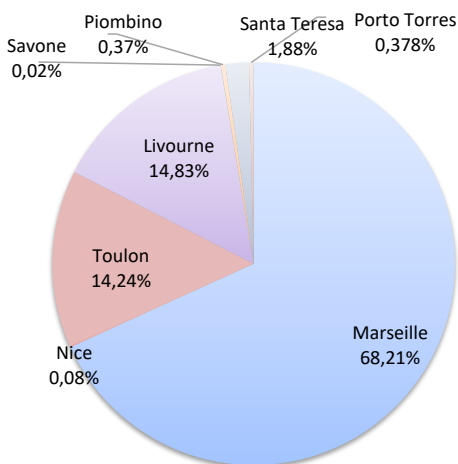
TOTAL	275 999	278 950	1,07%
--------------	----------------	----------------	--------------

Lignes	Marchandises	Variation n-1
Marseille	156 407	2,39%
Nice	185	516,67%
Toulon	32 643	-25,82%
Livourne	34 013	11,42%
Savone	49	-89,98%
Piombino	844	-
Santa Teresa	4 305	2,55%
Porto Torres	867	2,55%
Golfo Aranci	0	-100,00%

Lignes	Marchandises	Variation n-1
Marseille	156 407	2,39%
Nice	185	516,67%
Toulon	32 643	-25,82%
Livourne	34 013	11,42%
Savone	49	-89,98%
Piombino	844	-
Santa Teresa	4 305	2,55%
Porto Torres	867	147,01%
Golfo Aranci	0	-100,00%

LIGNES

REGULIERS NAT° ET INTERNAT°

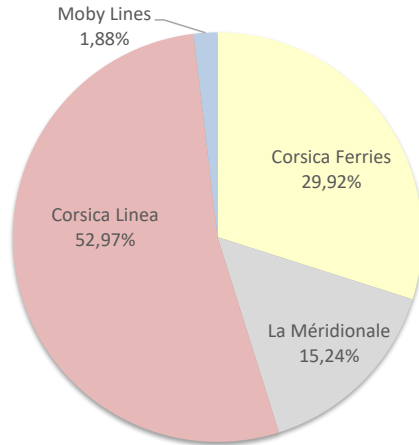
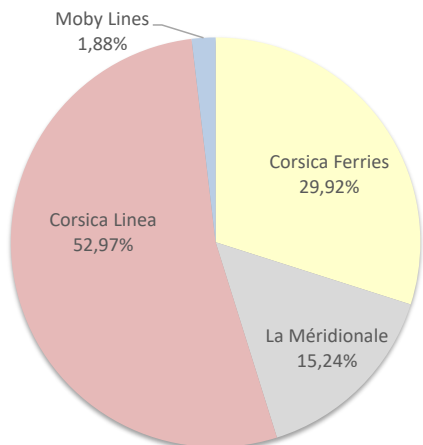


Compagnies	Marchandises	Variation n-1
Corsica Ferries	68 601	-9,03%
La Méridionale	34 949	-7,56%
Corsica Linea	121 458	5,66%
Moby Lines	4 305	2,55%

Compagnies	Marchandises	Variation n-1
Corsica Ferries	68 601	-9,03%
La Méridionale	34 949	-7,56%
Corsica Linea	121 458	5,66%
Moby Lines	4 305	2,55%

COMPAGNIES

REGULIERS NAT° et INTERNAT°



PORTS DE COMMERCE DE CORSE

janvier 2024

MARCHANDISES PAR COMPAGNIE

(Tonnage incluant la Tare)

MENSUEL	National							Total	Variation/V	Variation/%
	Ajaccio	Bastia	Bonifacio	L'Ile-Rousse	Porto-Vecchio	Propriano				
	Corsica Ferries	8 549	24 232	0	0	47	0	32 828	-11 209	-25,45%
	La Méridionale	22 451	0	0	0	12 498	0	34 949	-2 859	-7,56%
	Corsica Linea	25 430	80 713	0	9 702	0	5 613	121 458	6 504	5,66%
	Total	56 430	104 945	0	9 702	12 545	5 613	189 235	-7 564	-3,84%
	<i>Variation Volume / (n-1)</i>	<i>-3 605</i>	<i>-3 300</i>	<i>0</i>	<i>-306</i>	<i>-467</i>	<i>114</i>	<i>-7 564</i>		
	<i>Variation % / (n-1)</i>	<i>-6,00%</i>	<i>-3,05%</i>	<i>-</i>	<i>-3,06%</i>	<i>-3,59%</i>	<i>2,07%</i>	<i>-3,84%</i>		
	International							Total	Variation/V	Variation/%
	Ajaccio	Bastia	Bonifacio	L'Ile-Rousse	Porto-Vecchio	Propriano				
Corsica Ferries	867	34 533	0	373	0	0	35 773	4 402	14,03%	
Moby Lines	0	0	4 305	0	0	0	4 305	107	2,55%	
Total	867	34 533	4 305	373	0	0	40 078	4 509	12,68%	
<i>Variation Volume / (n-1)</i>	<i>516</i>	<i>4 125</i>	<i>107</i>	<i>-239</i>	<i>0</i>	<i>0</i>	<i>4 509</i>			
<i>Variation % / (n-1)</i>	<i>147,01%</i>	<i>13,57%</i>	<i>2,55%</i>	<i>-39,05%</i>	<i>-</i>	<i>-</i>	<i>12,68%</i>			
Total							Total	Variation/V	Variation/%	
Ajaccio	Bastia	Bonifacio	L'Ile-Rousse	Porto-Vecchio	Propriano					
Corsica Ferries	9 416	58 765	0	373	47	0	68 601	-6 807	-9,03%	
La Méridionale	22 451	0	0	0	12 498	0	34 949	-2 859	-7,56%	
Corsica Linea	25 430	80 713	0	9 702	0	5 613	121 458	6 504	5,66%	
Moby Lines	0	0	4 305	0	0	0	4 305	107	2,55%	
Total	57 297	139 478	4 305	10 075	12 545	5 613	229 313	-3 055	-1,31%	
<i>Variation Volume / (n-1)</i>	<i>-3 089</i>	<i>825</i>	<i>107</i>	<i>-545</i>	<i>-467</i>	<i>114</i>	<i>-3 055</i>			
<i>Variation % / (n-1)</i>	<i>-5,12%</i>	<i>0,60%</i>	<i>2,55%</i>	<i>-5,13%</i>	<i>-3,59%</i>	<i>2,07%</i>	<i>-1,31%</i>			
Cumul depuis le 1er janvier	National							Total	Variation/V	Variation/%
	Ajaccio	Bastia	Bonifacio	L'Ile-Rousse	Porto-Vecchio	Propriano				
	Corsica Ferries	8 549	24 232	0	0	47	0	32 828	-11 209	-25,45%
	La Méridionale	22 451	0	0	0	12 498	0	34 949	-2 859	-7,56%
	Corsica Linea	25 430	80 713	0	9 702	0	5 613	121 458	6 504	5,66%
	Total	56 430	104 945	0	9 702	12 545	5 613	189 235	-7 564	-3,84%
	<i>Variation Volume / (n-1)</i>	<i>-3 605</i>	<i>-3 300</i>	<i>0</i>	<i>-306</i>	<i>-467</i>	<i>114</i>	<i>-7 564</i>		
	<i>Variation % / (n-1)</i>	<i>-6,00%</i>	<i>-3,05%</i>	<i>-</i>	<i>-3,06%</i>	<i>-3,59%</i>	<i>2,07%</i>	<i>-3,84%</i>		
	International							Total	Variation/V	Variation/%
	Ajaccio	Bastia	Bonifacio	L'Ile-Rousse	Porto-Vecchio	Propriano				
Corsica Ferries	867	34 533	0	373	0	0	35 773	4 402	14,03%	
Moby Lines	0	0	4 305	0	0	0	4 305	107	2,55%	
Total	867	34 533	4 305	373	0	0	40 078	4 509	12,68%	
<i>Variation Volume / (n-1)</i>	<i>516</i>	<i>4 125</i>	<i>107</i>	<i>-239</i>	<i>0</i>	<i>0</i>	<i>4 509</i>			
<i>Variation % / (n-1)</i>	<i>147,01%</i>	<i>13,57%</i>	<i>2,55%</i>	<i>-39,05%</i>	<i>-</i>	<i>-</i>	<i>12,68%</i>			
Total							Total	Variation/V	Variation/%	
Ajaccio	Bastia	Bonifacio	L'Ile-Rousse	Porto-Vecchio	Propriano					
Corsica Ferries	9 416	58 765	0	373	47	0	68 601	-6 807	-9,03%	
La Méridionale	22 451	0	0	0	12 498	0	34 949	-2 859	-7,56%	
Corsica Linea	25 430	80 713	0	9 702	0	5 613	121 458	6 504	5,66%	
Moby Lines	0	0	4 305	0	0	0	4 305	107	2,55%	
Total	57 297	139 478	4 305	10 075	12 545	5 613	229 313	-3 055	-1,31%	
<i>Variation Volume / (n-1)</i>	<i>-3 089</i>	<i>825</i>	<i>107</i>	<i>-545</i>	<i>-467</i>	<i>114</i>	<i>-3 055</i>			
<i>Variation % / (n-1)</i>	<i>-5,12%</i>	<i>0,60%</i>	<i>2,55%</i>	<i>-5,13%</i>	<i>-3,59%</i>	<i>2,07%</i>	<i>-1,31%</i>			